



ข่าว เศรษฐกิจและสังคม

สำนักงานคณะกรรมการพัฒนาการเศรษฐกิจและสังคมแห่งชาติ

962 ถนนกรุงเกษม เขตป้อมปราบศัตรูพ่าย กรุงเทพฯ 10100

โทร. 0-2628-2847 โทรสาร 0-2628-2846 www.nesdb.go.th e-mail : pr@nesdb.go.th

เรื่อง เศรษฐกิจไทยไตรมาสที่สี่ ทั้งปี 2558 และแนวโน้มปี 2559



ดร.ปรเมธี วิมลศิริ เลขาธิการคณะกรรมการพัฒนาการเศรษฐกิจและสังคมแห่งชาติ พร้อมผู้บริหารที่เกี่ยวข้อง แถลงข่าวตัวเลขผลิตภัณฑ์มวลรวมในประเทศ (GDP) ในไตรมาสที่สี่ ทั้งปี 2558 และแนวโน้มปี 2559 มีรายละเอียด ดังนี้















เศรษฐกิจไทยในไตรมาสที่สี่ของปี 2558

เศรษฐกิจไทยในไตรมาสที่สี่ของปี 2558 ขยายตัวร้อยละ 2.8 เทียบกับการขยายตัวร้อยละ 2.9 ในไตรมาสก่อนหน้า และเมื่อปรับผลของฤดูกาลออกแล้ว เศรษฐกิจไทยในไตรมาสที่สี่ของปี 2558 ขยายตัวจากไตรมาสที่สามของปี 2558 ร้อยละ 0.8 (QoQ_SA) **รวมทั้งปี 2558** เศรษฐกิจไทยขยายตัวร้อยละ 2.8 ปรับตัวดีขึ้นจากการขยายตัวร้อยละ 0.8 ในปี 2557

ในด้านการใช้จ่าย การชะลอตัวของเศรษฐกิจโลกทำให้การส่งออกลดลงและเป็นข้อจำกัดต่อการขยายตัวทางเศรษฐกิจอย่างต่อเนื่อง แต่อุปสงค์ในประเทศขยายตัวเร่งขึ้นทั้งในด้านการลงทุนภาครัฐ การใช้จ่ายภาครัฐเร็วและภาครัฐ ในขณะที่การลงทุนภาคเอกชนปรับตัวดีขึ้น โดยได้รับปัจจัยสนับสนุนจากการเร่งรัดการเบิกจ่ายเม็ดเงินภาครัฐและการดำเนินมาตรการกระตุ้นเศรษฐกิจเพิ่มเติม การลดลงของราคาน้ำมัน รวมทั้งการปรับตัวดีขึ้นของความเชื่อมั่นภาคครัวเรือนและภาคธุรกิจ และปัจจัยชั่วคราวจากการปรับขึ้นภาษีสรรพสามิตรถยนต์ โดยการ**ใช้จ่ายภาคครัวเรือน**ขยายตัวร้อยละ 2.5 เร่งขึ้นจากการขยายตัวร้อยละ 1.8 ในไตรมาสก่อนหน้า โดยได้รับปัจจัยสนับสนุนจากการขยายตัวต่อเนื่องของรายจ่ายบริโภคสินค้าไม่คงทน และการหดตัวช้าลงของรายจ่ายในหมวดรถยนต์นั่ง สอดคล้องกับการขยายตัวเร่งขึ้นของการใช้กระแสไฟฟ้า ปริมาณการจำหน่ายน้ำมันดีเซล และปริมาณการจำหน่ายน้ำมันเบนซินและแก๊สโซฮอลล์ ในขณะที่ปริมาณการจำหน่ายรถยนต์นั่งปรับตัวลดลงร้อยละ 11.9 เทียบกับการลดลงร้อยละ 24.6 ในไตรมาสก่อนหน้า ความเชื่อมั่นของผู้บริโภคเกี่ยวกับภาวะเศรษฐกิจโดยรวมปรับตัวดีขึ้นมาอยู่ที่ระดับ 63.6 จากระดับ 61.8 ในไตรมาสก่อนหน้า **การใช้จ่ายเพื่อการบริโภคของรัฐบาล**ขยายตัวร้อยละ 4.8 เร่งขึ้นจากการขยายตัวร้อยละ 2.3 ในไตรมาสก่อนหน้า โดยที่หมวดค่าตอบแทนแรงงาน (ค่าจ้าง เงินเดือน) ขยายตัวร้อยละ 2.4 รายจ่ายในการซื้อสินค้าและบริการขยายตัวร้อยละ 14.8 ด้านการเบิกจ่ายงบประมาณโดยรวมในไตรมาสนี้ขยายตัวร้อยละ 5.4 เมื่อเทียบกับช่วงเดียวกันของปีที่แล้ว (อัตราการเบิกจ่ายงบประมาณรายจ่ายประจำอยู่ที่ร้อยละ 33.9 สูงกว่าร้อยละ 33.6 ในไตรมาสเดียวกันของปีก่อน) **การลงทุนรวม** ขยายตัวร้อยละ 9.4 ปรับตัวดีขึ้นจากการลดลงร้อยละ 2.6 ในไตรมาสก่อนหน้า โดยการ**ลงทุนภาครัฐ** ขยายตัวร้อยละ 41.4 เร่งขึ้นจากการขยายตัวร้อยละ 21.9 ในไตรมาสที่สาม ตามการขยายตัวของการลงทุนภาครัฐร้อยละ 55.8 ซึ่งเป็นผลมาจากการเร่งรัดการเบิกจ่ายงบลงทุนภาครัฐ (อัตราการเบิกจ่ายอยู่ที่ร้อยละ 12.7 สูงกว่าร้อยละ 9.9 ในไตรมาสเดียวกันของปีก่อนหน้า) และการเบิกจ่ายในโครงการเพื่อพัฒนาระบบบริหารจัดการทรัพยากรน้ำและระบบขนส่งทางถนน ระยะเร่งด่วน ประกอบกับการลงทุนของรัฐวิสาหกิจขยายตัวร้อยละ 16.3 ในขณะที่**การลงทุนภาคเอกชน** ขยายตัวร้อยละ 1.9 ปรับตัวดีขึ้นจากการลดลงร้อยละ 10.1 ในไตรมาสก่อนหน้า เป็นผลจากการลงทุนในหมวดเครื่องมือเครื่องจักรที่ขยายตัวร้อยละ 2.7 ดัชนีความเชื่อมั่นทางธุรกิจอยู่ที่ระดับ 49.7 ปรับตัวดีขึ้นจากระดับ 46.7 ในไตรมาสก่อนหน้า

การขยายตัวของมูลค่าการส่งออกของประเทศสำคัญ

ในด้านภาคต่างประเทศ การส่งออกสินค้ามีมูลค่า 52,253 ล้านดอลลาร์ สรอ. ลดลงร้อยละ 7.9 โดยปริมาณการส่งออกลดลงร้อยละ 5.4 เทียบกับการลดลงร้อยละ 1.8 ในไตรมาสก่อนหน้า และราคาสินค้าส่งออกลดลงร้อยละ 2.7 เนื่องจากเศรษฐกิจประเทศคู่ค้าหลักยังอยู่ในภาวะชะลอตัว และราคาสินค้าส่งออกปรับตัวลดลงตามราคาน้ำมันดิบและราคาสินค้าเกษตรในตลาดโลก **สินค้าส่งออกที่ลดลง** ได้แก่ ข้าว ยางพารา มันสำปะหลัง ปีโตรเคมี ผลิตภัณฑ์ปิโตรเลียม เคมีภัณฑ์ เครื่องจักรและอุปกรณ์ อย่างไรก็ตาม **สินค้าส่งออกที่ขยายตัว** ได้แก่ ยานยนต์

ประเทศ	การส่งออก (%YoY)			
	2557	2558		
	ทั้งปี	ทั้งปี	Q3	Q4
สหรัฐฯ 	2.5	-7.3	-7.9	-10.4
ยูโรโซน 	2.1	na	-12.4	na
ญี่ปุ่น 	-3.4	-9.5	-11.6	-10.0
จีน 	6.0	-2.9	-6.3	-5.1
ฮ่องกง 	3.2	-1.8	-4.1	-2.7
อินเดีย 	2.4	-17.3	-17.7	-19.9
อินโดนีเซีย 	-3.6	-14.6	-16.2	-18.8
เกาหลีใต้ 	2.3	-8.0	-9.5	-11.9
มาเลเซีย 	2.4	-14.6	-17.0	-15.1
ฟิลิปปินส์ 	9.5	-5.6	-8.1	-5.0
สิงคโปร์ 	-0.4	-14.5	-17.2	-13.3
ไต้หวัน 	2.7	-10.6	-13.9	-13.9
ไทย 	-0.3	-5.6	-4.7	-7.9
เวียดนาม 	13.7	7.9	9.4	4.4

ที่มา: CEIC รวบรวมโดยสำนักงานคณะกรรมการพัฒนาการเศรษฐกิจและสังคมแห่งชาติ

ชิ้นส่วน การส่งออกไปยังตลาดสหรัฐอเมริกา สหภาพยุโรป จีน ญี่ปุ่น อาเซียนเดิม (5) และออสเตรเลียลดลง แต่การส่งออกไปตลาด CLMV ขยายตัวต่อเนื่อง เมื่อหักการส่งออกทองคำที่ยังไม่ขึ้นรูปออกแล้ว มูลค่าการส่งออกลดลงร้อยละ 8.5 ในขณะที่การส่งออกในรูปเงินบาทเพิ่มขึ้นร้อยละ 0.9 โดยมีมูลค่าการส่งออก 1,872 พันล้านบาท ส่วนการนำเข้าสินค้า มีมูลค่า 42,616 ล้านดอลลาร์ สรอ. ลดลงร้อยละ 13.2 เนื่องจากการลดลงของทั้งปริมาณและราคานำเข้าโดยเฉพาะราคาน้ำมันดิบที่ลดลงมาก

ในด้านการผลิต สาขาก่อสร้างขยายตัวสูงตามการขยายตัวของการก่อสร้างภาครัฐ สาขาโรงแรมและภัตตาคาร และสาขาบริการอื่น ๆ ขยายตัวในเกณฑ์ดี สาขาอุตสาหกรรมขยายตัวต่อเนื่อง แต่สาขาเกษตรกรรมได้รับผลกระทบจากภัยแล้งจึงยังหดตัวและเป็นข้อจำกัดต่อการขยายตัวทางเศรษฐกิจ โดยสาขาเกษตรกรรมลดลงร้อยละ 3.4 เทียบกับการลดลงร้อยละ 5.5 ในไตรมาสก่อนหน้า เนื่องจากผลผลิตพืชเกษตรสำคัญลดลงจากผลกระทบของภัยแล้ง พืชผลสำคัญที่ลดลง ได้แก่ ข้าวเปลือก ยางพารา ปาล์มน้ำมัน อ้อย และไม้ผล สำหรับราคาสินค้าเกษตรโดยรวมลดลงร้อยละ 5.8 เมื่อรวมกับการลดลงของปริมาณผลผลิตส่งผลให้รายได้เกษตรกรลดลงร้อยละ 8.8 สาขาอุตสาหกรรม ขยายตัวร้อยละ 0.8 ชะลอตัวลงเล็กน้อยจากการขยายตัวร้อยละ 1.0 ในไตรมาสก่อนหน้า ตามการลดลงของการส่งออก แต่การฟื้นตัวของอุปสงค์ในประเทศยังเป็นปัจจัยสนับสนุนการขยายตัวของภาคอุตสาหกรรมอย่างต่อเนื่อง กลุ่มอุตสาหกรรมที่ขยายตัว ได้แก่ ยานยนต์ ผลิตภัณฑ์ยางและพลาสติก ปิโตรเลียม อาหารและเครื่องดื่ม ในขณะที่กลุ่มอุตสาหกรรมที่ลดลง ได้แก่ ฮาร์ดดิสก์ไดรฟ์ เครื่องแต่งกาย อุปกรณ์วิทยุ โทรทัศน์ และเครื่องจักรและอุปกรณ์ อัตราการใช้กำลังการผลิตเฉลี่ยอยู่ที่ร้อยละ 63.4 สาขาการก่อสร้าง ขยายตัวสูงร้อยละ 23.9 เร่งขึ้นจากการขยายตัวร้อยละ 9.4 ในไตรมาสก่อนหน้า เป็นผลจากการก่อสร้างภาครัฐที่ขยายตัวสูงร้อยละ 54.5 โดยการก่อสร้างของรัฐบาลขยายตัวร้อยละ 66.8 การก่อสร้างรัฐวิสาหกิจขยายตัวร้อยละ 15.8 ในขณะที่การก่อสร้างภาคเอกชนลดลงร้อยละ 1.3 สอดคล้องกับการปรับตัวลดลงของเครื่องซีสำคัญ ๆ ทั้งพื้นที่รับอนุญาตก่อสร้างในเขตเทศบาล ปริมาณการจำหน่ายผลิตภัณฑ์เหล็ก และปริมาณการจำหน่ายปูนซีเมนต์ สาขาโรงแรมและภัตตาคาร ขยายตัวร้อยละ 5.0 ชะลอตัวลงจากการขยายตัวร้อยละ 12.7 ในไตรมาสก่อนหน้า โดยจำนวนนักท่องเที่ยวต่างชาติอยู่ที่ 7.8 ล้านคน เพิ่มขึ้นร้อยละ 3.7

รายรับจากการท่องเที่ยว 420.6 พันล้านบาท เพิ่มขึ้นร้อยละ 7.8 และอัตราการเข้าพักเฉลี่ยเท่ากับร้อยละ 61.8 (ข้อมูลล่าสุดในเดือนมกราคมและในช่วงวันที่ 1 - 10 กุมภาพันธ์ 2559 จำนวนนักท่องเที่ยวที่เดินทางผ่านท่าอากาศยานสุวรรณภูมิเพิ่มขึ้นร้อยละ 17.1 และร้อยละ 18.5 ตามลำดับ)

เสถียรภาพทางเศรษฐกิจยังอยู่ในเกณฑ์ดี โดยที่อัตราการว่างงานยังต่ำร้อยละ 0.8 อัตราเงินเฟ้อทั่วไปเฉลี่ยร้อยละ -0.9 และบัญชีเดินสะพัดเกินดุล 467,899 ล้านบาท หรือคิดเป็นร้อยละ 8.9 ของ GDP

เศรษฐกิจไทยโดยรวมทั้งปี 2558

เศรษฐกิจไทยโดยรวมทั้งปี 2558 ขยายตัวร้อยละ 2.8 สูงกว่าการขยายตัวร้อยละ 0.8 ในปี 2557 โดยการบริโภคของครัวเรือนและการลงทุนรวมขยายตัวร้อยละ 2.1 และร้อยละ 4.7 ตามลำดับ การผลิตนอกภาคเกษตรขยายตัวร้อยละ 3.6 การผลิตภาคเกษตรลดลงร้อยละ 4.2 เสถียรภาพทางเศรษฐกิจยังอยู่ในเกณฑ์ดี โดยที่อัตราการว่างงานทั้งปีเท่ากับร้อยละ 0.8 อัตราเงินเฟ้อเท่ากับร้อยละ -0.9 และบัญชีเดินสะพัดเกินดุลร้อยละ 8.9 ของ GDP

แนวโน้มเศรษฐกิจไทย ปี 2559

เศรษฐกิจไทยในปี 2559 คาดว่าจะขยายตัวร้อยละ 2.8 – 3.8 โดยมีค่ากลางที่ร้อยละ 3.3 เติบโตขึ้นจากการขยายตัวร้อยละ 2.8 ในปี 2558 ปัจจัยสนับสนุนการขยายตัวของเศรษฐกิจในปี 2559 นี้ได้แก่ (1) การเร่งขึ้นของเม็ดเงินการใช้จ่ายและการลงทุนภาครัฐ ตามกรอบงบประมาณรายจ่ายและอัตราการเบิกจ่ายในปีงบประมาณ 2559 ที่สูงขึ้น ประกอบกับความคืบหน้าของโครงการลงทุนด้านโครงสร้างพื้นฐานของภาครัฐที่ส่งผลให้อัตราการเบิกจ่ายของรัฐวิสาหกิจเพิ่มขึ้น (2) แรงส่งจากมาตรการกระตุ้นเศรษฐกิจที่รัฐบาลประกาศเพิ่มเติมในช่วงเดือนกันยายน 2558 – มกราคม 2559 (3) แนวโน้มการอ่อนค่าของเงินบาท ซึ่งจะช่วยเพิ่มมูลค่าการส่งออกในรูปแบบเงินบาทขยายตัวเร่งขึ้นและส่งผลให้รายรับและสภาพคล่องของผู้ประกอบการดีขึ้นต่อเนื่องจากช่วงครึ่งหลังของปี 2558 (4)ราคาน้ำมันที่คาดว่าจะอยู่ในระดับต่ำกว่าปี 2558 ซึ่งจะช่วยเพิ่มอำนาจซื้อของประชาชนและภาคธุรกิจ และเอื้อต่อการดำเนินนโยบายการเงินผ่อนคลายเป็นต่อเนื่อง และ (5) การขยายตัวอย่างต่อเนื่องของภาคการท่องเที่ยว ทั้งนี้ คาดว่ามูลค่าการส่งออกสินค้าจะขยายตัวร้อยละ 1.2 การบริโภคของครัวเรือนและการลงทุนรวมขยายตัวร้อยละ 2.7 และร้อยละ 4.9 ตามลำดับ อัตราเงินเฟ้อทั่วไปอยู่ในช่วงร้อยละ (-0.1) - 0.9 และบัญชีเดินสะพัดเกินดุลร้อยละ 8.2 ของ GDP

**ความคืบหน้าการดำเนินมาตรการกระตุ้นเศรษฐกิจของ
รัฐบาลในช่วงเดือนกันยายน 2558 – มกราคม 2559**

หน่วย : ล้านบาท

ในไตรมาสที่ 4 ของปี 2558 เศรษฐกิจโลกชะลอตัวมากขึ้นตามการชะลอตัวอย่างรวดเร็วของเศรษฐกิจจีน ซึ่งทำให้การส่งออกของไทยลดลง เช่นเดียวกับหลาย ๆ ประเทศที่เผชิญกับภาวะการหดตัวของส่งออกในอัตราที่เร่งขึ้น แต่อุปสงค์ภายในประเทศไทยขยายตัวเร่งขึ้น ทั้งทางด้านการลงทุนภาครัฐ การใช้จ่ายภาครัฐเรือนและภาครัฐ และการปรับตัวดีขึ้นของการลงทุนภาคเอกชน การขยายตัวของอุปสงค์ภายในประเทศสามารถชดเชยผลกระทบจากการที่การส่งออกลดลงได้ ประเทศไทยจึงยังสามารถรักษ้อัตราการขยายตัวทางเศรษฐกิจในไตรมาสที่ 4 ไว้ในระดับใกล้เคียงกับในไตรมาสที่ผ่านมา และส่งผลให้ทั้งปี 2558 เศรษฐกิจขยายตัวเร่งขึ้นกว่าในปี 2557 และนับว่าเป็นแรงส่งที่จะผลักดันการขยายตัวให้ต่อเนื่องต่อไปในปีนี้

การปรับตัวดีขึ้นของอุปสงค์ในประเทศมีปัจจัยสนับสนุนจากการลดลงของราคาน้ำมัน การดำเนินนโยบายการเงินผ่อนคลายอย่างต่อเนื่อง การเร่งรัดการใช้จ่ายเม็ดเงินภาครัฐ และการดำเนินมาตรการกระตุ้นเศรษฐกิจเพิ่มเติมในช่วงเดือนกันยายน 2558 – มกราคม 2559 ซึ่งประกอบด้วย 7 มาตรการสำคัญ วงเงินรวม 468,854 ล้านบาท (ไม่รวมมาตรการภาษี) โดยในช่วงไตรมาสที่ 4 ของปี 2558 มีการเบิกจ่ายเม็ดเงินภายใต้กรอบมาตรการดังกล่าวเข้าสู่ระบบเศรษฐกิจแล้วประมาณ 198,081 ล้านบาท ประกอบด้วย สินเชื่อ 172,226 ล้านบาท การใช้จ่ายภาครัฐ 25,840 ล้านบาท และอื่น ๆ (มาตรการสนับสนุนวิสาหกิจขนาดกลางและขนาดย่อมผ่านการร่วมทุน 15 ล้านบาท) และคาดว่าในปี 2559 จะมีการเบิกจ่ายเม็ดเงินอีกประมาณ 179,627 ล้านบาท

มาตรการ/โครงการ	กรอบวงเงินอนุมัติโดยคณะรัฐมนตรี	เบิกจ่ายแล้วในไตรมาสที่ 4 ปี 2558	คาดการณ์เบิกจ่ายปี 2559
มาตรการกระตุ้นเศรษฐกิจที่สำคัญ 7 มาตรการ	468,854	198,081	179,627
1. มาตรการส่งเสริมความ เป็นอยู่ของประชาชนผู้มี รายได้น้อยและมาตรการ กระตุ้นการลงทุนขนาดเล็ก ของรัฐบาล	139,730	49,655	66,319
2. มาตรการการเงินการคลังเพื่อ ส่งเสริมผู้ประกอบการ SMEs ในระยะเร่งด่วน	256,000	136,371	52,168
3. มาตรการการเงินการคลังเพื่อ กระตุ้นภาคอสังหาริมทรัพย์	25,000	11,984	13,016
4. มาตรการภาษีเพื่อส่งเสริม การลงทุนภายในประเทศ	-	-	-
5. มาตรการเร่งรัดการลงทุน ของสำนักงานคณะกรรมการ ส่งเสริมการลงทุน	-	-	-
6. โครงการสร้างความเข้มแข็ง ให้เกษตรกรชาวสวนยาง	13,124	71	13,124
7. โครงการเพิ่มความเข้มแข็ง ของเศรษฐกิจฐานรากตาม แนวทางประชารัฐ	35,000	-	35,000

ที่มา : รวบรวมโดยสำนักงานคณะกรรมการพัฒนาการเศรษฐกิจและสังคมแห่งชาติ

รายละเอียดของการประมาณการเศรษฐกิจในปี 2559 ในด้านต่าง ๆ มีดังนี้

1. **การใช้จ่ายเพื่อการบริโภค : การใช้จ่ายเพื่อการอุปโภคบริโภคภาคเอกชน** คาดว่าจะขยายตัวร้อยละ 2.7 เร่งขึ้นจากการขยายตัวประมาณร้อยละ 2.1 ในปี 2558 และปรับสูงขึ้นจากการขยายตัวร้อยละ 2.6 ในการประมาณการครั้งที่ผ่านๆ มา ทั้งนี้ การขยายตัวของการบริโภคภาคเอกชนจะได้รับปัจจัยสนับสนุนจาก (1) ราคาน้ำมันที่ยังคงปรับตัวลดลง ส่งผลดีต่อกำลังซื้อที่แท้จริงของผู้บริโภค (2) การปรับตัวดีขึ้นของความเชื่อมั่นผู้บริโภค (3) การดำเนินนโยบายของภาครัฐเพื่อช่วยเหลือผู้มีรายได้น้อยและเกษตรกรที่ได้รับผลกระทบจากราคาสินค้าเกษตรตกต่ำ (4) อัตราดอกเบี้ยที่ยังมีแนวโน้มทรงตัวอยู่ในระดับต่ำ และ (5) การปรับตัวเข้าสู่ภาวะปกติมากขึ้นของตลาดรถยนต์ภายในประเทศ ในขณะที่**การใช้จ่ายเพื่อการอุปโภคบริโภคภาครัฐบาล** คาดว่าจะขยายตัวร้อยละ 3.7 ปรับตัวดีขึ้นจากการขยายตัวร้อยละ 2.2 ในปี 2558 และเป็นการปรับเพิ่มขึ้นจากการขยายตัวร้อยละ 3.2 ในการประมาณการครั้งที่ผ่านๆ มา

2. **การลงทุนรวม : การลงทุนภาคเอกชน** คาดว่าจะขยายตัวร้อยละ 3.2 ปรับตัวดีขึ้นจากการหดตัวร้อยละ 2.0 ในปี 2558 แต่ปรับลดการประมาณการลงจากการขยายตัวร้อยละ 4.7 ในครั้งก่อน เนื่องจากการใช้อัตรากำลังการผลิตยังมีแนวโน้มที่จะทรงตัวอยู่ในระดับต่ำ เพราะยังมีข้อจำกัดการขยายตัวของอุตสาหกรรมการผลิตเพื่อส่งออก แม้ว่าบรรยากาศการลงทุนภายในประเทศจะปรับตัวดีขึ้นจากปัจจัยสนับสนุนต่าง ๆ ทั้งอัตราดอกเบี้ยอยู่ในระดับต่ำ การลงทุนภาครัฐในโครงการสำคัญต่าง ๆ ที่มีความก้าวหน้า และชัดเจนมากขึ้น รวมทั้งมาตรการสนับสนุนจากภาครัฐ ในขณะที่**การลงทุนภาครัฐ** คาดว่าจะยังขยายตัว

ในเกณฑ์ดีต่อเนื่องร้อยละ 11.2 จากการเพิ่มขึ้นของกรอบเม็ดเงินลงทุนภาครัฐในปีงบประมาณ 2559 แต่เนื่องจากฐานการขยายตัวในปี 2558 สูงถึงร้อยละ 29.8 การขยายตัวในปี 2559 นี้จึงเป็นอัตราที่ชะลอตัว

3. **มูลค่าการส่งออกสินค้าในรูปเงินดอลลาร์ สรอ.** คาดว่าจะขยายตัวร้อยละ 1.2 ปรับตัวดีขึ้นจากการหดตัวร้อยละ 5.6 ในปี 2558 แต่เป็นการปรับลดจากการขยายตัวร้อยละ 3.0 ในการประมาณการเดิม เนื่องจากการปรับลดสมมติฐานราคาส่งออกที่ต่ำลงตามราคาน้ำมัน และการปรับลดปริมาณการส่งออกตามสมมติฐานการขยายตัวของเศรษฐกิจโลกและปริมาณการค้าโลกที่ต่ำกว่าที่คาด เมื่อรวมกับการส่งออกบริการซึ่งยังมีแนวโน้มขยายตัวต่อเนื่องตามจำนวนนักท่องเที่ยว ส่งผลให้ปริมาณการส่งออกสินค้าและบริการขยายตัวร้อยละ 2.5 ลดลงจากการขยายตัวร้อยละ 3.1 ในการประมาณการครั้งก่อน แต่ปรับตัวดีขึ้นจากการขยายตัวร้อยละ 0.1 ในปี 2558

ประเด็นการบริหารนโยบายเศรษฐกิจมหภาคในปี 2559

ในปี 2559 เศรษฐกิจไทยจะยังคงเผชิญกับข้อจำกัดจากการที่เศรษฐกิจโลกฟื้นตัวช้า ซึ่งจะเป็นข้อจำกัดและปัจจัยเสี่ยงที่สำคัญต่อการขยายตัวของเศรษฐกิจไทยในปีนี้ ในขณะที่การผลิตและฐานรายได้ของประชาชนในภาคการเกษตรยังมีแนวโน้มที่จะได้รับผลกระทบจากปัญหาภัยแล้ง โดยที่ราคาสินค้าเกษตรในตลาดโลกก็ฟื้นตัวช้า ดังนั้น ในปี 2559 จึงต้องเร่งขับเคลื่อนให้เศรษฐกิจภายในประเทศขยายตัวได้ต่อเนื่องจากปี 2558 โดยการบริหารนโยบายเศรษฐกิจมหภาคในปี 2559 ภาครัฐจึงควรให้ความสำคัญกับการดูแลฐานรายได้เกษตรกรและผู้มีรายได้น้อย การดูแลขับเคลื่อนการส่งออกและการท่องเที่ยวควบคู่ไปกับการขับเคลื่อนการลงทุนภาครัฐและภาคเอกชนเพื่อสนับสนุนการขยายตัวของอุปสงค์ในประเทศและยกระดับศักยภาพการขยายตัวทางเศรษฐกิจในระยะยาว โดยมีประเด็นเชิงนโยบายที่สำคัญ ๆ ได้แก่ (1) การดำเนินการโครงการลงทุนโครงสร้างพื้นฐานที่สำคัญของภาครัฐให้เป็นไปตามแผนที่กำหนดไว้และสามารถเบิกจ่ายเม็ดเงินเพื่อสนับสนุนการขยายตัวทางเศรษฐกิจในปี 2559 โดยเฉพาะโครงการลงทุนโครงสร้างพื้นฐานขนาดใหญ่ตามแผนปฏิบัติการด้านคมนาคมขนส่ง ระยะเร่งด่วน พ.ศ. 2559 ที่มีความพร้อมประกวดราคาและจะสามารถเริ่มเบิกจ่ายได้ภายในปี 2559 โครงการตามแผนบริหารจัดการทรัพยากรน้ำ ระยะเร่งด่วน และโครงการพัฒนาระบบขนส่งทางถนน ระยะเร่งด่วน ภายใต้กรอบมาตรการกระตุ้นเศรษฐกิจ ระยะที่สอง (2) การดำเนินการตามมาตรการที่อยู่ภายใต้กรอบมาตรการกระตุ้นเศรษฐกิจที่ได้มีการอนุมัติไปแล้วเพื่อดูแลรายได้เกษตรกรและประชาชนผู้มีรายได้น้อยให้แล้วเสร็จตามกำหนด (3) การสนับสนุนการฟื้นตัวและการขยายตัวของการลงทุนภาคเอกชน โดยการผลักดันและส่งเสริมให้มีการใช้สิทธิประโยชน์จากมาตรการที่คณะรัฐมนตรีได้อนุมัติไปแล้ว รวมทั้งดำเนินการเชิงรุกในการชักจูงนักลงทุนในสาขาเป้าหมายการพัฒนาอุตสาหกรรมและบริการที่สำคัญ ๆ สำหรับการพัฒนาประเทศในอนาคต (4) การดูแลและขับเคลื่อนภาคการส่งออกตามยุทธศาสตร์การค้าระหว่างประเทศของกระทรวงพาณิชย์ พ.ศ. 2559 – 2564 โดยเฉพาะอย่างยิ่งการดำเนินงานตามมาตรการส่งเสริมการค้าชายแดนเชื่อมโยงประเทศในกลุ่ม CLMV และการแสวงหาตลาดการค้าบริการในกลุ่มบริการที่ประเทศไทยมีความเป็นเลิศ รวมทั้งการประสานความร่วมมือระหว่างภาครัฐและภาคเอกชนในการแสวงหาตลาดศักยภาพใหม่ ๆ ตลอดจนลดความล่าช้าและข้อจำกัดในกระบวนการทำงานและระเบียบปฏิบัติของภาครัฐ และ (5) การส่งเสริมการท่องเที่ยวในประเทศและจัดกิจกรรมส่งเสริมการท่องเที่ยวในประเทศไทยในคลัสเตอร์การท่องเที่ยวที่สำคัญและการพัฒนาผลิตภัณฑ์ทางการท่องเที่ยวร่วมกันกับประเทศเพื่อนบ้าน รวมทั้งการแก้ไขปัญหา เช่น ปัญหาการเอารัดเอาเปรียบนักท่องเที่ยว และการดูแลความปลอดภัยของนักท่องเที่ยว

สำนักงานคณะกรรมการพัฒนาการเศรษฐกิจและสังคมแห่งชาติ

15 กุมภาพันธ์ 2559